

No.	DOGGI DI RIFERIMENTO
1	

## LEGENDA

- PERCORSO D'USCITA VERSO IL BASSO

PERCORSO D'USCITA ORIZZONTALE

PERCORSO D'USCITA VERSO L'ALTO

ESTINTORE A POLVERE 6 kg, cop. est. 34A 235B-C

IDRANTE A MURO DN 45 CON CASSETTA, MANICHETTA DA 20 m E LANCIA A DOPIO EFFETTO

USCITA DI SICUREZZA, CON PORTA APRIBILE NEL VERSO DELL'ESODO E DOTATA DI MANIGLIONE EN 1125

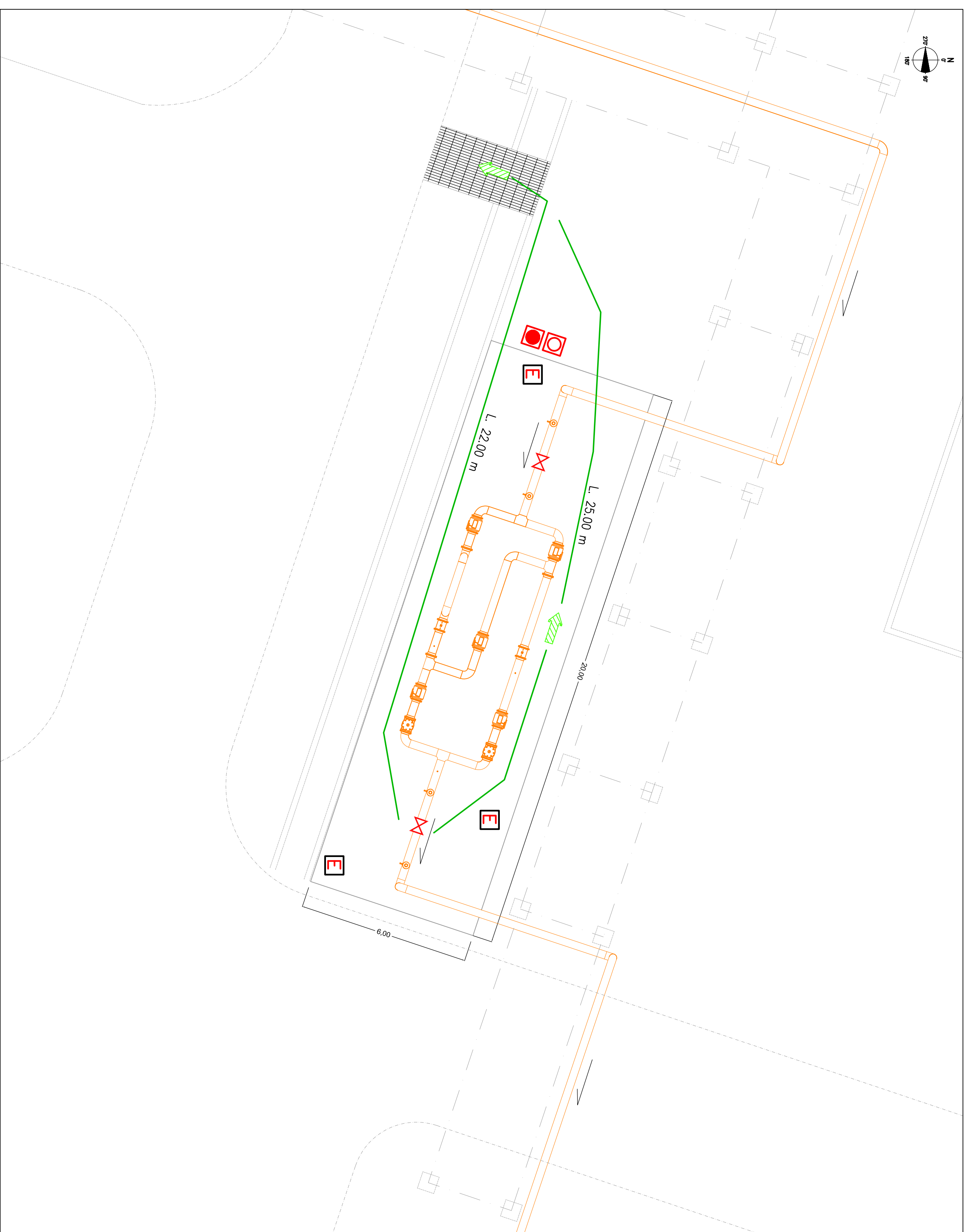
PULSANTE STACCO IMPIANTI ELETTRICI

PULSANTE ALLARME INCENDIO

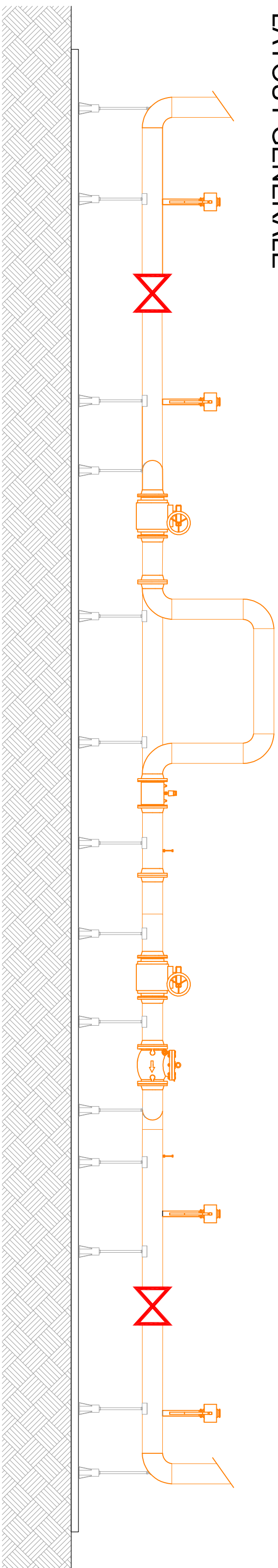
PERCORSO DI ESODO

NUOVA CONDOTTA SU RACK GAS P=5bar

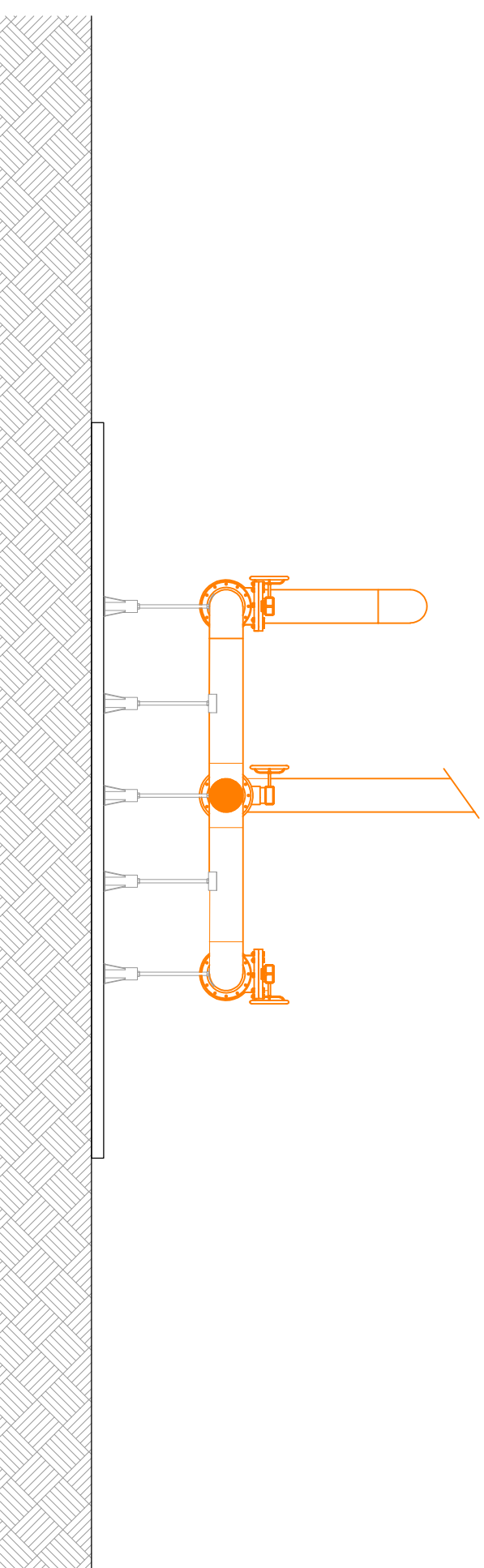
VALVOLA DI SICUREZZA



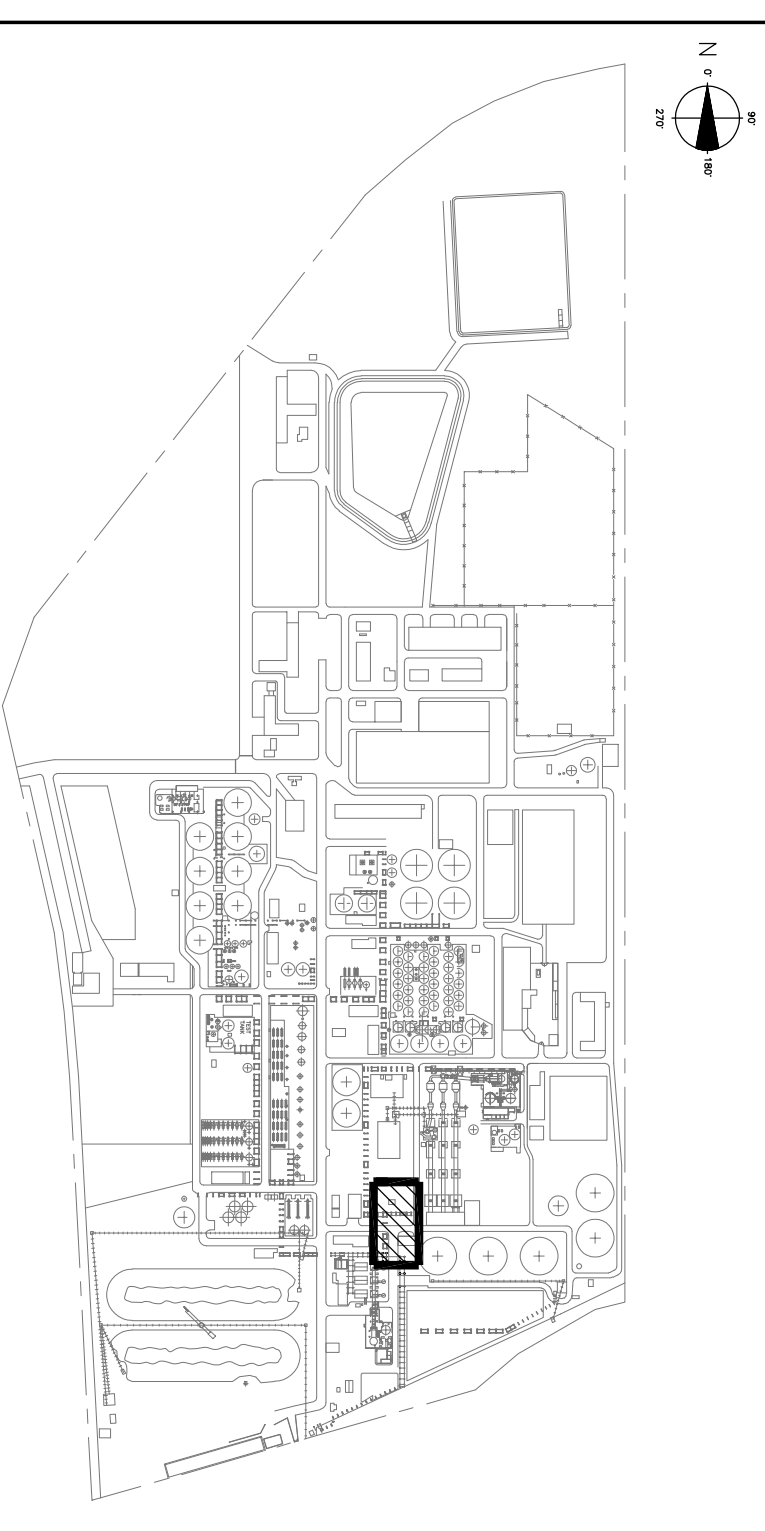
## LAYOUT GENERALE



## PROSPETTO SUD



## PROSPETTO EST



## PIANTA CHIAVE

IL COMMITTENTE:										STUDIO TECNICO									
										VIA ANTONIO SANDO N.11 00100 ROMA TEL. 06/7215586									
REVISIONE																			
0										Giù. 2021									
COMPLETAMENTO DOCUMENTAZIONE PER REVISIONE PAIR																			
REV.										DATA									
COMITATO										DESCRIZIONE									
Codestudio										L'UBITALUNIVA S.p.A. si riserva il proprietà del presente disegno e dei punti e/o delle linee e/o dei testi senza preavviso contraddirli, anche									
APPROVATO										APPROVATO									
Penco										Penco									
SCA										DESCRIZIONE									
1:50 / 1:100										IMPIANTO DI MISURAZIONE FISCALE – IMP.5 LAYOUT GENERALE E PROSPETTI									
COMMESSA										N. REL.									
										CP. EF. 16,0mq									
										IMPIANTO									
										DIS. N°									
										eurAlumina s.p.a produzione di alluminio e polimerica PORTOFINO (CA)									
										CPI_EA-16									
										Foglio 1 di 1									
										A1									